

DINAIR® ONE



RYCHLÝ PRŮVODCE

Držení airbrush pistole

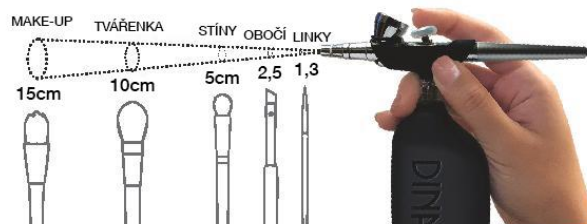


Okamžité
On/Off tlačítko

Dinair ONE může
na jedno nabití běžet
hodinu nepřetržitě,

nebo i celý den až týden
v závislosti na četnosti používání.

Velikosti virtuálních make-up štětců



OKAMŽITÁ ZMĚNA VELIKOSTI ŠTĚTCE...
...POUZE ZMĚNOU VZDÁLENOSTI AIRBRUSH PISTOLE

- Nahradí všechny vaše make-up štětce
- Eliminuje čištění štětců
- Eliminuje kontaminaci pokožky štětci
- Rychlejší aplikace než se štětci
- Pleť se dotýká pouze vzduch a make-up

All-In-ONE Airbrush kompresor




Před použitím nabijte
po dobu 1 hodiny. Můžete
používat i během nabíjení.

Varování: Nabíjejte pouze s dodávanou originální nabíječkou

Ovládání páčky (Naučte se to!)

Poloha páčky airbrush pistole určuje množství uvolňovaného make-upu. Navrhované polohy páčky jsou založeny na předpokladu vyčištěného hrotu trysky (viz. část „Čištění“).



Okamžitá výměna airbrush pistolí



Pro uvolnění zatlačte objímku směrem dolů.

Samoopalovací nástřík • Barvy na vlasy • Fantasy



Dinair ONE
s vyměňovanou Airtan
airbrush pistolí

Větší kalíšek
s uzávěrem proti
vylití barvy.

Samoopalovací
nástřík celého těla
rychle a jednoduše.

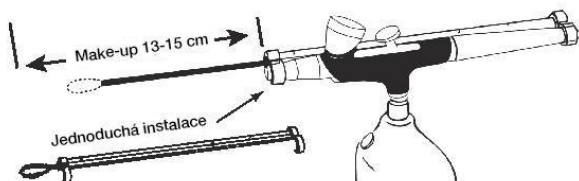
Vyberte si velikost štětce

K učení té správné vzdálenosti a pohybu použijte vodu.



Vzdálenost airbrushu

Pro nacvičování použijte distanční tyčinku.



Distanční tyčinka vám pomůže k nacvičování držení pistole ve správné vzdálenosti od tváře. Tyčinku můžete nastavit od cca 2,5 do 15 cm. Nedotýkejte se jí tváře. Vzdálenost udržujte cca 1 cm od povrchu.

Tip pro kvalitní nástřik



Zvuk airbrushu

Po zapnutí airbrushu ucítíte a uslyšíte zvuk „lehkého vánku“. Jakmile lehce zatáhnete páčku směrem dozadu, uslyšíte zvuk jemně stříkající vody. Nejlepšího nástřiku make-upu docílíte, když stáhnete páčku dozadu jen zcela mírně. Takovýto lehký nástřik můžete opakovat několikrát, dokud nebude perfektní.



Vnímejte vzduch

Vnímejte teplý vzduch a studenou vodu.

Zkoušejte foukat vzduch na ruku nebo předloktí ve vzdálenosti nástřiku pro make-up (10 - 15 cm). Potom páčku zatáhnete lehce dozadu, až uslyšíte zvuk vody. Jakmile je voda aplikována, a to ve formě velmi lehké mlhy, ucítíte mírné chlazení. Tímto způsobem procvičujte tento lehký nástřik tak, že se voda bude při kontaktu s pokožkou odpařovat. S několika takovými jemnými nástřiky make-upu docílíte krásného přirozeného krytí.

Hlubkové čištění pistole

<https://www.dinair.cz/videonavody/>



Po použití airbrushu nasazujte čistící systém s čističem!!!

Otevřete lahvičku a nakapejte make-up

Protřepávejte lahvičku, dokud neuslyšíte míchání kuliček a pokračujte v protřepávání 5 až 10 sekund. V případě potřeby zmáčkněte dno lahvičky, aby se kulička uvolnila.



Bez silikonů, parabenů, tuků a parfémů. Otěru a vodě odolný.

Rádi Vám pomůžeme

Dinair team vám odpoví na jakékoliv otázky v době :

PO - PÁ 10 - 17 hod

+420 704 793 696

info@dinair.cz

www.dinair.cz